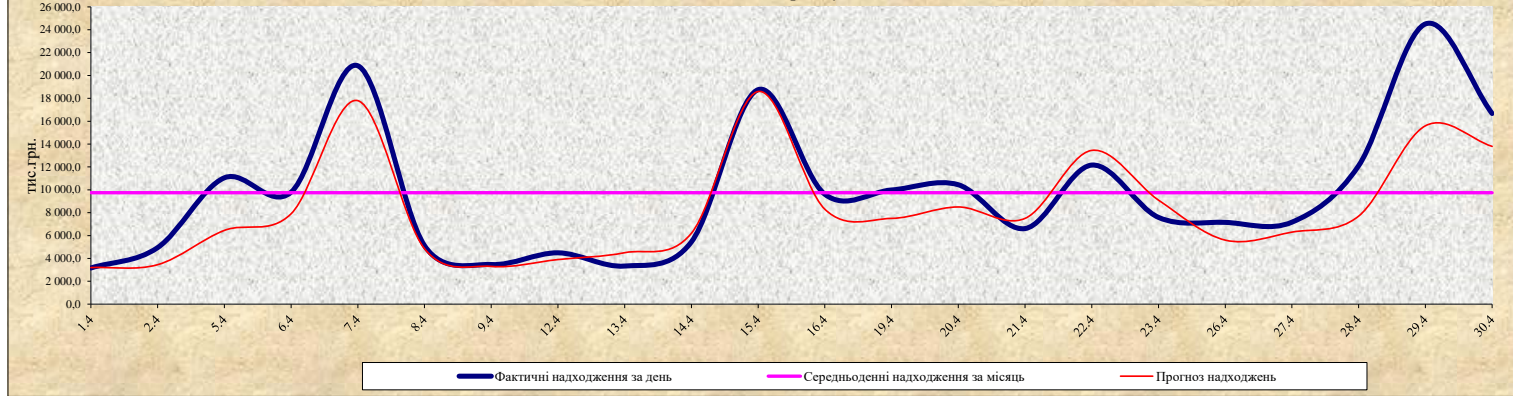


**Динаміка надходжень податків та неподаткових платежів за квітень 2021 року  
станом на 01.05.2021**

Дата	Податок з доходів фізичних осіб	Акцизний податок (всього)	в т.ч акциз на алкоголь та тютюн	в т.ч акциз на пальне (вироблене та ввезене)	Податок на нерухоме майно	Плата за землю	Єдиний податок	Плата за надання інших адмінпослуг	Реклама, пайова участь(благ оустрий), повернення	Плата за оренду майна	Плата за розміщення тимчасово вільних коштів	Інші платежі	Фактичні надходження (квітень)	Уточнений прогноз надходжень	Відсоток виконання до прогнозу
01.04.21	1 154,1	226,3	10,6	215,7	46,2	90,5	766,4	45,7	7,5	0,0	804,3	22,4	3 163,4	3 200,0	99%
02.04.21	2 751,7	190,8	4,8	186,0	169,8	131,0	1 558,2	72,8	23,4	0,0	0,0	44,1	4 941,8	3 450,0	143%
05.04.21	8 354,8	535,7	21,8	513,9	69,0	252,8	1 753,9	30,1	20,2	0,0	0,0	34,5	11 051,0	6 450,0	171%
06.04.21	6 861,2	250,5	9,4	241,1	85,1	171,7	1 408,0	42,6	48,4	866,0	0,0	54,7	9 788,2	7 900,0	124%
07.04.21	18 404,9	179,1	40,5	138,6	292,6	238,5	1 590,7	84,4	16,2	0,0	0,0	45,4	20 851,8	17 800,0	117%
08.04.21	2 375,1	272,0	36,5	235,5	187,3	298,6	1 808,9	99,6	41,0	0,0	0,0	32,1	5 114,5	4 850,0	105%
09.04.21	1 505,7	190,8	27,8	163,0	51,5	163,3	1 367,3	60,9	69,2	0,0	0,0	57,6	3 466,3	3 300,0	105%
12.04.21	1 221,0	604,3	144,3	460,0	316,5	362,0	1 715,7	94,1	18,1	0,0	0,0	158,0	4 489,6	3 900,0	115%
13.04.21	792,4	269,2	13,2	256,0	367,2	246,2	1 518,7	53,7	4,7	0,0	0,0	80,2	3 332,3	4 500,0	74%
14.04.21	2 612,0	249,9	18,4	231,5	87,6	210,5	2 104,6	91,3	46,7	0,0	0,0	43,6	5 446,2	6 200,0	88%
15.04.21	14 885,0	282,7	34,8	247,9	134,2	452,0	2 914,3	62,8	15,0	-4,1	0,0	19,1	18 761,1	18 600,0	101%
16.04.21	5 079,3	375,3	40,6	334,7	559,9	332,6	3 158,8	61,7	6,6	0,0	0,0	35,4	9 609,6	8 300,0	116%
19.04.21	4 609,0	1 140,0	611,8	528,2	296,0	797,1	2 994,8	81,3	28,5	0,0	0,0	39,9	9 986,6	7 500,0	133%
20.04.21	5 887,6	382,8	31,0	351,8	1501,6	1022,3	1 511,0	60,3	3,7	0,0	0,0	73,2	10 442,6	8 500,0	123%
21.04.21	4 011,7	429,0	115,8	313,3	305,0	430,9	1 292,7	73,6	20,0	0,0	0,0	47,2	6 610,1	7 500,0	88%
22.04.21	9 253,0	409,6	93,8	315,8	658,8	559,6	1 180,1	61,3	19,7	0,0	0,0	21,3	12 163,4	13 450,0	90%
23.04.21	4 363,9	559,2	172,5	386,7	495,7	500,9	1 389,6	67,4	55,2	0,0	0,0	156,9	7 588,7	9 100,0	83%
26.04.21	1 294,5	1 013,9	451,4	562,5	1 922,8	1 142,5	1 489,4	30,4	17,0	0,0	0,0	241,6	7 152,1	5 600,0	128%
27.04.21	1 853,2	1 281,5	941,7	339,9	1091,6	1 233,4	1 285,7	19,6	0,2	0,0	0,0	404,6	7 169,8	6 300,0	114%
28.04.21	5 297,5	2 288,3	2 001,5	286,8	1222,3	2 107,4	1 087,8	40,4	40,4	0,0	0,0	29,1	12 113,1	7 700,0	157%
29.04.21	14 744,0	2 000,2	1 550,3	449,9	1837,4	3 938,6	1 831,1	114,0	4,3	0,0	0,0	38,7	24 508,1	15 600,0	157%
30.04.21	12 243,8	977,6	402,2	575,4	215,7	1 258,7	1 711,3	85,1	117,8	0,0	0,0	64,4	16 674,4	13 800,0	121%
<b>всього</b>	<b>129 555,3</b>	<b>14 108,7</b>	<b>6 774,7</b>	<b>7 334,1</b>	<b>11 913,6</b>	<b>15 941,0</b>	<b>37 438,9</b>	<b>1 433,0</b>	<b>623,8</b>	<b>861,9</b>	<b>804,3</b>	<b>1 744,1</b>	<b>214 424,7</b>	<b>183 500,0</b>	<b>116,9%</b>

**Динаміка доходів загального фонду**



**Динаміка надходжень до бюджету розвитку за квітень 2021 р.  
станом на 01.05.2021р.**  
( тис.грн.)

Продаж землі	Приватизація майна	Пайова участь	Гарантії, надані міськими радами	Відсотки за користування позиками, які надавались з місцевих бюджетів	Всього
9746,6	0,0	0,0	0,0	0,0	0,0
9746,6	0,0	0,0	0,0	0,0	0,0
9746,6	0,0	0,0	0,0	0,0	0,0
9746,6	21,0	0,0	0,0	1,0	22,0
9746,6	21,7	0,0	5,4	0,0	27,1
9746,6	0,0	0,0	0,0	0,0	0,0
9746,6	0,0	0,0	0,0	0,0	0,0
9746,6	0,0	0,0	0,0	0,0	0,0
9746,6	0,0	0,0	0,0	0,0	0,0
9746,6	187,4	0,0	10,0	0,0	197,4
9746,6	0,0	0,0	0,0	0,0	0,0
9746,6	39,8	0,0	0,0	0,0	39,8
9746,6	48,4	0,0	0,0	0,0	48,4
9746,6	0,0	0,0	0,0	0,0	0,0
9746,6	18,7	0,0	0,0	0,0	18,7
9746,6	0,0	0,0	0,0	0,0	0,0
9746,6	7,5	0,0	0,0	0,0	7,5
9746,6	0,0	0,0	0,0	0,0	0,0
9746,6	3,3	0,0	10,0	0,0	13,3
9746,6	22,0	0,0	0,0	0,0	22,0
9746,6	0,0	0,0	0,0	0,0	0,0
9746,6	5,0	0,0	0,0	1,0	6,0
<b>всього</b>	<b>374,9</b>	<b>0,0</b>	<b>25,4</b>	<b>2,0</b>	<b>402,4</b>

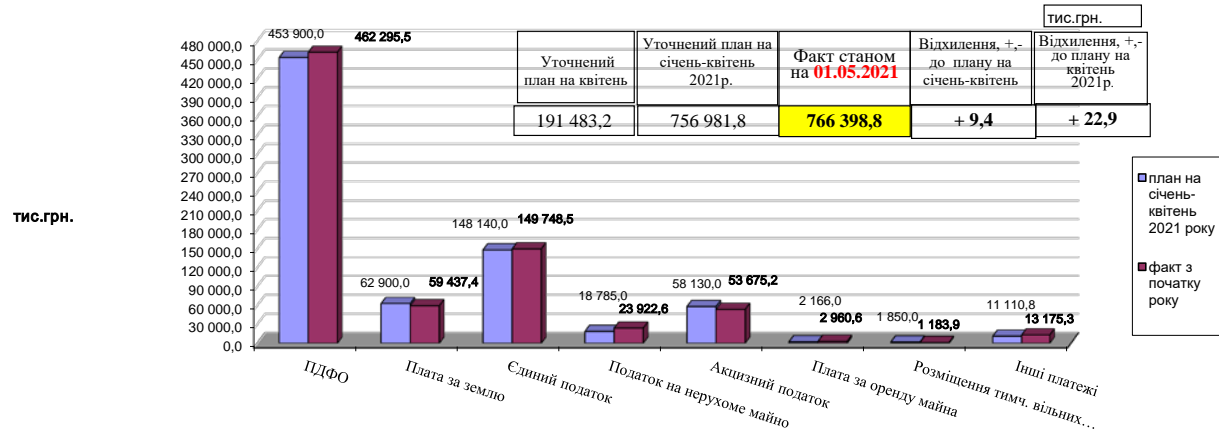
**Залишок коштів  
бюджету розвитку (тис.грн.)**

**01.05.2021    28,01**

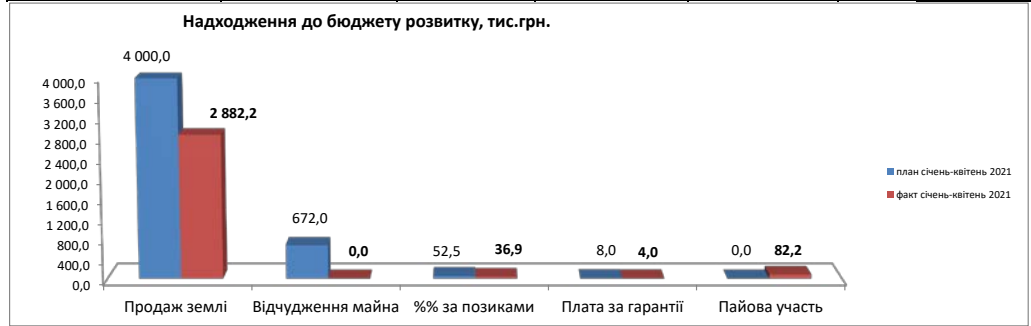
**Розміщено на депозит  
бюджету розвитку (тис.грн.)**

**01.05.2020    13,3**

### Надходження доходів до загального фонду станом на 01.05.2021



Надходження податків до бюджету розвитку станом на 01.05.2021р.													залишок до розподілу бюджету розвитку станом на 01.05.2021 (тис.грн.)	
розміщено на депозит (тис.грн.)	надходження від продажу землі (тис.грн.)		надходження від відчуження майна (тис.грн.)		% за користування позиками, що надаються з місцевих бюджетів (тис.грн.)		плата за гарантії, надані міськими радами		пайова участь у розвитку інфраструктури населеного пункту		всього податків (доходи бюджету розвитку, тис.грн.)			
	план на січень - квітень 2021р.	факт	план на січень - квітень 2021р.	факт	план на січень - квітень 2021р.	факт	план на січень - квітень 2021р.	факт	план на січень - квітень 2021р.	факт	відхилення			
13,3	4 000,0	2 882,2	672,0	0,0	52,5	36,9	8,0	4,0	0,0	82,2	4 732,5	3 005,3	-1 727,2	28,01



ПДФО	453 900,0	462 295,5
Плата за землю	62 900,0	59 437,4
Єдиний податок	148 140,0	149 748,5
Податок на нерухоме майно	18 785,0	23 922,6
Акцизний податок	58 130,0	53 675,2
Плата за оренду майна	2 166,0	2 960,6
Розміщення тимч. вільних коштів	1 850,0	1 183,9
Інші платежі	11 110,8	13 175,3
Всього доходів	756 981,8	766 398,8

Продаж землі	4 000,0	2 882,2
Відчуження майна	672,0	0,0
%% за позиками	52,5	36,9
Плата за гарантії	8,0	4,0
Пайова участь	0,0	82,2